



# HerculePro

---

**CATALOGUE DE FORMATIONS**

CRÉATION DE BIBLIOTHÈQUE DE TARIFS

**2022**

# PRÉSENTATION

## Les formations à l'utilisation du logiciel HerculePro

Toutes nos formations sont pensées pour répondre à vos besoins en fonction de la version que vous avez choisie et de la taille de votre entreprise.

Le but ? Vous permettre d'utiliser Herculepro au maximum de ses capacités.

Les formateurs HerculePro sont à votre écoute afin de comprendre vos besoins, personnaliser au maximum vos formations et répondre à vos questions.

Programmez vos formations chez HerculePro, dans vos locaux, par téléphone ou en visioconférence !

## HerculePro en quelques chiffres en 2021

**3** formateurs

**1212** heures de formation

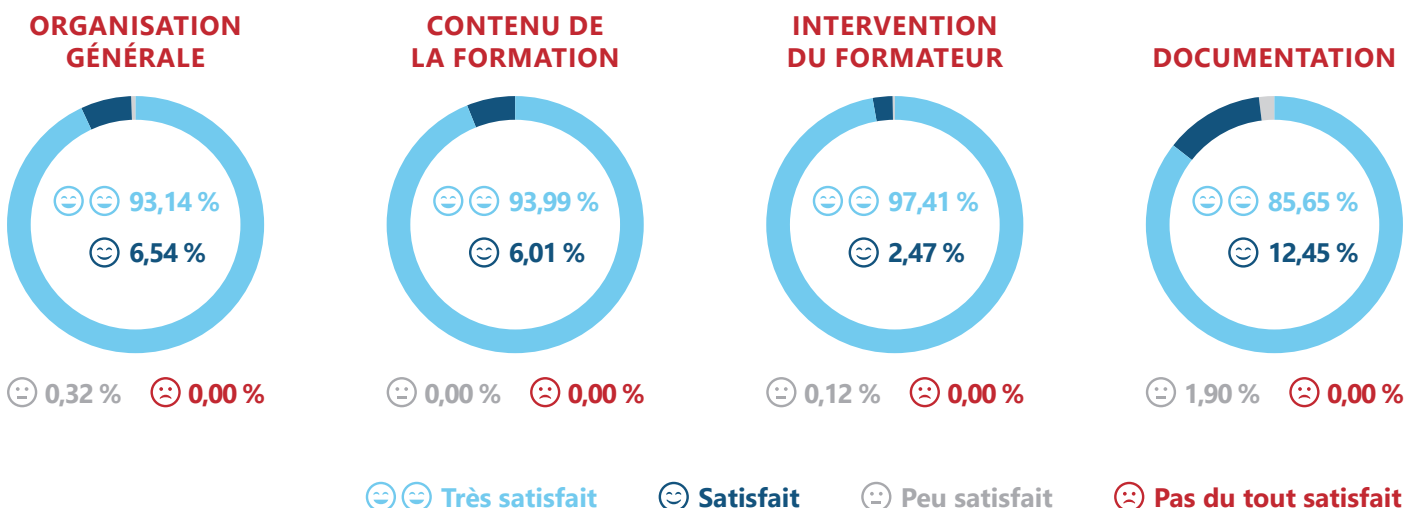
**3** salles de formation dédiées

**177** jours de formation

**358** personnes formées

**100%** des clients recommandent nos formations


## Évaluation de satisfaction des stagiaires du 01/01/2021 au 31/12/2021



# Maîtrisez vos bibliothèques !

---

## Quels avantages ?



### Maîtriser le temps

Être autonome dans la création de vos bibliothèques vous garanti une réactivité commerciale performante.



### Maîtriser le contenu

Vous disposez de la compétence interne pour organiser et valoriser l'offre produit suivant votre stratégie commerciale, en temps réel.



### Maîtriser les coûts

Disposant d'une ressource interne partagée, vous devenez flexible, réactif et rentabilisez votre investissement.

# Sommaire



**P 2 - 4**

**1 • GESTION DES BIBLIOTHÈQUE GÉNÉRIQUES**

**3 - 4**



**P 5 - 8**

**2 • FORMATION INITIALE ENTREPRISE (PME)**

**6 - 8**



**P 9 - 12**

**4 • FORMATIONS EXPERT SUR MESURE**

**10 - 12**



**P 13 - 14**

**5 • FINANCEMENT DE LA FORMATION - OPCO  
MODE D'EMPLOI**

**14**

La certification qualité a été délivrée au titre  
des catégories d'actions suivantes :  
**ACTIONS DE FORMATION**



# Gestion des bibliothèques génériques

---



**HerculePro**  
**FORMATIONS**



# 1 • GESTION DES BIBLIOTHÈQUES GÉNÉRIQUES

Programme de formation



## Objectifs

Acquérir les connaissances nécessaires au maniement des catalogues génériques pour procéder seul à la maintenance et mises à jour des catalogues existants.

## Au terme de la formation, l'apprenant sera capable de :

- Personnaliser les bibliothèques génériques
- Maintenir et mettre à jour ses bibliothèques personnalisés.

## Formation éligible au financement :

Renseignez-vous auprès de votre organisme de formation.  
Mode d'emploi p14.

*Déclaration d'activité formation enregistrée auprès du préfet de région des Pays de la Loire : 52 44 07682 44*



Chez vous



Chez nous



À distance

### Durée

7h

### Date

À planifier

### Tarif

950€ / jours

### Horaires

À définir

### Lieu

3 rue des vigneron, 44220 Couëron  
(Parking à proximité réservé aux personnes à mobilité réduite et en situation de handicap) ou 100% à Distance

### Délai d'accès

2 mois maximum entre la validation du devis et la formation

### Public

Artisans et salariés du bâtiment et de la menuiserie

### Prérequis

Connaître les manipulations de base d'un ordinateur sous environnement Windows

### Validation

Attestation de stage

### Nombre maximum de participants

5 stagiaires en présentiels, 3 stagiaires à distance

### Modalité de formation

Formation en présentiel, de type inter ou intra entreprises ou à distance

### Évaluation

Exercices et test de fin de formation via un formulaire en ligne

### Moyens pédagogiques

Prise en compte du contexte professionnel afin d'adapter l'animation au plus près de la typologie des clients

- Pratique en groupe, mise en situation
- Écoute et analyse avec définition d'axes de progrès

### Moyens logistiques

- Salle pour un groupe de 5 personnes (équipé d'un tableau et d'un écran)
- Mise à disposition de PC 2 Ecrans + Webcam pour une formation à distance

### Documents

Support de présentation





# MODULE 1

## DÉCOUVERTE DE L'OUTIL HERCULEPROV4

En manipulant le produit HerculePro, vous serez capable de :

- Énoncer les différents outils et leurs principales fonctions.
- Rechercher une information dans les notices.
- Faire le lien entre un tarif papier/numérique et la base de données HerculePro.

# MODULE 2

## DÉCOUVERTE DES ÉTAPES D'UNE INTÉGRATION

En manipulant le produit HerculePro, vous serez capable de :

- Analyser des produits en vue de leur manipulation et de leur restitution via les outils HerculePro.
- Analyser les options présentes sur les produits et les contraintes de fabrication de ces produits en vue de leur manipulation et de leur restitution via les outils HerculePro.
- Mise en œuvre : Analyse d'une bibliothèque générique.

# Création de bibliothèques



**HerculePro**  
**FORMATIONS**





# 1 • CRÉATION DE BIBLIOTHÈQUES

Programme de formation



## Objectifs

Acquérir les connaissances nécessaires au maniement des catalogues génériques pour procéder seul à la maintenance et mises à jour des catalogues existants.

## Au terme de la formation, l'apprenant sera capable de :

- Créer ses bibliothèques de tarif.
- Maintenir et mettre à jour ses bibliothèques.
- Diffuser ses bibliothèques auprès de clients utilisateurs du logiciel HerculePro.

## Formation éligible au financement :

Renseignez-vous auprès de votre organisme de formation.

Mode d'emploi p14.

*Déclaration d'activité formation enregistrée auprès du préfet de région des Pays de la Loire : 52 44 07682 44*



Chez vous



Chez nous



À distance

### Durée

35h soit 5 jours

### Date

À planifier

### Tarif

950€ / jours

### Horaires

À définir

### Lieu

3 rue des vigneron, 44220 Couëron  
(Parking à proximité réservé aux personnes à mobilité réduite et en situation de handicap) ou 100% à Distance

### Délai d'accès

2 mois maximum entre la validation du devis et la formation

### Public

Artisans et salariés du bâtiment et de la menuiserie

### Prérequis

Connaître les manipulations de base d'un ordinateur sous environnement Windows

### Validation

Attestation de stage

### Nombre maximum de participants

5 stagiaires en présentiels, 3 stagiaires à distance

### Modalité de formation

Formation en présentiel, de type inter ou intra entreprises ou à distance

### Évaluation

Exercices et test de fin de formation via un formulaire en ligne

### Moyens pédagogiques

Prise en compte du contexte professionnel afin d'adapter l'animation au plus près de la typologie des clients

- Pratique en groupe, mise en situation
- Écoute et analyse avec définition d'axes de progrès

### Moyens logistiques

- Salle pour un groupe de 5 personnes (équipé d'un tableau et d'un écran)
- Mise à disposition de PC 2 Ecrans + Webcam pour une formation à distance

### Documents

Support de présentation





# MODULE 1

## DÉCOUVERTE DE L'OUTIL HERCULEPROV4

En manipulant le produit HerculePro, vous serez capable de :

- Énoncer les différents outils et leurs principales fonctions.
- Rechercher une information dans les notices.
- Faire le lien entre un tarif papier/numérique et la base de données HerculePro.

# MODULE 2

## DÉCOUVERTE DES ÉTAPES D'UNE INTÉGRATION

En manipulant le produit HerculePro, vous serez capable de :

- Analyser des produits en vue de leur manipulation et de leur restitution via les outils HerculePro.
- Analyser les options présentes sur les produits et les contraintes de fabrication de ces produits en vue de leur manipulation et de leur restitution via les outils HerculePro.
- Mise en œuvre : Analyse du «Tarif Formation Menuiserie».

# MODULE 3

## CRÉATION D'UNE BASE DE DONNÉES OPÉRATIONELLE

En participant à l'intégration d'une base de données, vous serez capable de :

- Créer une structure d'accueil pour la bibliothèque tarifaire.
- Créer une structure de choix/filtre pour les produits
- Créer une présentation ordonnée des options et informations liées aux produits
- Saisir des produits
- Saisir des options
- Créer des liens entre produits et options.
- Saisir un paramétrage permettant la prise en compte des contraintes de fabrication
- Intégrer des images.



# MODULE 4

## MODIFIER UNE BASE DE DONNÉES OPÉRATIONNELLE POUR LE TRAITEMENT DE MASSE

En participant à la modification d'une base de données, vous serez capable de :

- Créer une structure de choix/filtre pour les produits via l'outil tableur.
- Créer une présentation ordonnée des options et informations liées au produit via l'outil tableur.
- Saisir des produits via l'outil tableur.
- Saisir des options via l'outil tableur.
- Créer des liens entre produits et options via l'outil tableur.
- Saisir un paramétrage permettant la prise en compte des contraintes de fabrication via l'outil tableur.

# MODULE 5

## ILLUSTRER UNE BASE DE DONNÉES OPÉRATIONNELLE

En participant à la modification d'une base de données, vous serez capable de :

- Illustrer les propositions des arborescences primaire et secondaire via l'outil visuel.
- Illustrer les produits via l'outil visuel
- Illustrer les options via l'outil visuel.

# Création de bibliothèques Full Web

---



**HerculePro**  
**FORMATIONS**



# 1 • CRÉATION DE BIBLIOTHÈQUES FULL WEB

Programme de formation



## Objectifs

Acquérir les connaissances nécessaires au maniement de l'interface d'intégration des données en procédant seul à l'intégration de bibliothèques tarifaires, à la maintenance et aux mises à jour de bibliothèques existantes.

## Au terme de la formation, l'apprenant sera capable de :

- Créer ses bibliothèques de tarif.
- Maintenir et mettre à jour ses bibliothèques.
- Diffuser ses bibliothèques auprès de clients utilisateurs du logiciel HerculePro.

## Formation éligible au financement :

Renseignez-vous auprès de votre organisme de formation.  
Mode d'emploi p14.

*Déclaration d'activité formation enregistrée auprès du préfet de région des Pays de la Loire : 52 44 07682 44*



**Durée**  
42h soit 6 jours

**Date**  
À planifier

**Tarif**  
1250€ / jours

**Horaires**  
À définir

**Lieu**  
3 rue des vigneron, 44220 Couëron  
(Parking à proximité réservé aux personnes à mobilité réduite et en situation de handicap) ou 100% à Distance

**Délai d'accès**  
2 mois maximum entre la validation du devis et la formation

**Public**  
Artisans et salariés du bâtiment et de la menuiserie

**Prérequis**  
Connaître les manipulations de base d'un ordinateur sous environnement Windows

**Validation**  
Attestation de stage

**Nombre maximum de participants**  
5 stagiaires en présentiels, 3 stagiaires à distance

**Modalité de formation**  
Formation en présentiel, de type inter ou intra entreprises ou à distance

**Évaluation**  
Exercices et test de fin de formation via un formulaire en ligne

**Moyens pédagogiques**  
Prise en compte du contexte professionnel afin d'adapter l'animation au plus près de la typologie des clients

- Pratique en groupe, mise en situation
- Écoute et analyse avec définition d'axes de progrès

**Moyens logistiques**

- Salle pour un groupe de 5 personnes (équipé d'un tableau et d'un écran)
- Mise à disposition de PC 2 Ecrans + Webcam pour une formation à distance

**Documents**  
Support de présentation





# MODULE 1

## DÉCOUVERTE DE L'OUTIL HERCULEPRO FULL WEB

**Ce module permet de prendre connaissance des éléments qui composent HerculePro**  
**En manipulant le produit HerculePro vous serez capable de :**

- Repérer le principe de fonctionnement de l'arborescence.
- Repérer les différentes natures de réponses et leur mode de calcul.
- Repérer les fonctionnements paramétrés sur les réponses.
- Différencier les catégories obligatoires ou non.
- Énoncer les principes directeurs de l'utilisation de l'assistant (Rapidité, ergonomie, faisabilité, didactique, esthétisme).

# MODULE 2

## DÉCOUVERTE DES ÉTAPES D'UNE INTÉGRATION

**En manipulant le produit HerculePro, vous serez capable de :**

- Distinguer le produit de base des autres types d'information appelées «Réponses».
- Énoncer les différentes fonctions des informations appelées «Réponses».
- Énoncer la fonction et le principe de fonctionnement de l'arborescence.
- Énoncer ce qu'entraînent les différentes places possibles d'une information (Parents et héritier, règles et événements, paramètres des différents items).

# MODULE 3

## CRÉATION D'UNE BASE DE DONNÉES OPÉRATIONELLE

**En participant à l'intégration d'une base de données, vous serez capable de :**

- Définir le produit de base.
- Définir les héritages entre produits.
- Définir une arborescence et son contenu.
- Définir les différentes informations appelées «réponses».
- Prévoir les particularités à traiter pour les réponses (démultiplication, interaction avec l'utilisateur, dessin, etc...).
- Classer et hiérarchiser les réponses entre elles.
- Énoncer les différents éléments présents à l'écran.
- Définir une bibliothèque de référence et une bibliothèque de fabricant.
- Saisir une arborescence.

- Concevoir l'organisation, le classement des réponses selon des « catégories » et des « catégories parent ».
- Définir un article produit de référence.
- Définir des articles produits héritiers.
- Définir un article réponse.
- Définir les éléments de paramétrages permettant l'application des contraintes entre articles (mots-clés, évènements).
- Saisir des articles, les modifier, enregistrer les données.
- Saisir des types de tarifs, les modifier, enregistrer les données.
- Saisir des variables, les modifier, enregistrer les données.
- Saisir des grilles de tarif, les modifier, enregistrer les données.

## MODULE 4

### MODIFIER UNE BASE DE DONNÉES OPÉRATIONNELLE POUR LE TRAITEMENT DE MASSE

En participant à la modification d'une base de données, vous serez capable de :

- Énoncer les différentes fonctionnalités de l'outil tableur.
- Identifier les différents onglets selon le type d'information qu'ils permettent de traiter.
- Reproduire la nomenclature de chaque feuille utilisée selon sa fonction.
- Énoncer les principes de lecture de toute ou partie d'une feuille.
- Réaliser une extraction des données de la base par type d'information.
- Filtrer les informations.
- Créer et modifier une arborescence d'articles produits.
- Créer et modifier une arborescence de catégories et de réponses.
- Créer et modifier des articles produits.
- Créer et modifier des articles réponses.
- Créer et modifier des tarifs.
- Créer et modifier des grilles et des matrices de tarifs.
- Créer et modifier des variables.
- Créer et modifier des règles.
- Créer et modifier des évènements.
- Inscrire les différents éléments de paramétrage possibles selon l'information traitée.
- Importer les données pour alimenter la bibliothèque de tarif.
- Utiliser les fonctions pré paramétrées d'aide aux calculs.
- Énoncer les différents paramétrages ne pouvant pas être inscrits par le biais de l'outil tableur.

## MODULE 5

### ILLUSTRER UNE BASE DE DONNÉES OPÉRATIONNELLE

En participant à la modification d'une base de données, vous serez capable de :

- Analyser les contraintes techniques à paramétrer
- Déterminer les relations de référence et d'héritage
- Mettre en place vos mots-clés et vos règles
- Mettre en place vos grilles, vos matrices et vos formules
- Créer et paramétrer vos produits
- Créer et paramétrer vos réponses

# Financement de la formation OPCO - Mode d'emploi

---

**Qualiopi**   
processus certifié

 **RÉPUBLIQUE FRANÇAISE**

La certification qualité a été délivrée au titre  
des catégories d'actions suivantes :

**ACTIONS DE FORMATION**

# 5 • FINANCEMENT DE LA FORMATION

OPCA - Mode d'emploi

## HERCULEPRO EST CERTIFIÉ QUALIOPi !

La certification qualité a été délivrée au titre des actions de formation, par Apave Certification (757328 Paris) et répond aux exigences de Qualiopi, processus certifié.

Référentiel de certification : AC-REF-0003-01  
Certificat n°600761



La certification qualité a été délivrée au titre des catégories d'actions suivantes :  
**ACTIONS DE FORMATION**

La formation est éligible à tous les financements de la formation professionnelle et en particulier : OPCO, plan de formation des entreprises.

### AVANT la formation : Demande de financement

Remplir et envoyer :

- Une demande de financement pour chaque action de formation.

Elle pourra concerner plusieurs salariés si l'action de formation est catégorisée de la même façon pour chacun d'eux.

- Joindre systématiquement le programme de la formation sur papier à en-tête de l'organisme de formation.

### LES DÉLAIS D'ENVOI :

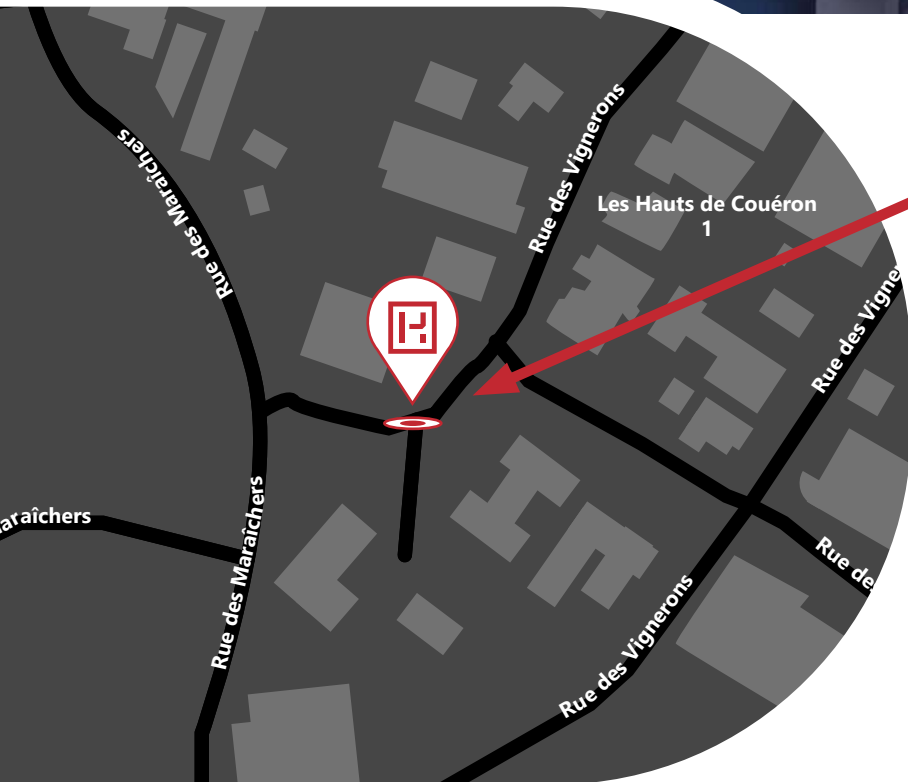
Le dossier complet et signé doit être transmis à l'OPCO de votre région, au plus tard 15 jours ouvrés avant le début de la formation - cachet de la poste faisant foi (Les jours fériés, le samedi et le dimanche ne sont pas des jours ouvrés).

### APRÈS la formation : demande de remboursement

Envoyer à votre OPCO les éléments suivants :

- Convention de formation
- Facture acquittée
- Attestation(s) de présence
- RIB





#### ADRESSE

**HERCULEPRO**  
**3 Rue des Vignerons**  
**44220 Couëron**

(Des places de stationnement réservées aux personnes à mobilité réduite et en situation de handicap sont disponibles à proximité)

#### CONTACT

**02 14 00 1234**  
(appel non surtaxé)

**[formation@herculepro.com](mailto:formation@herculepro.com)**

HERCULEPRO, SAS au capital social de 120 000 €  
SIREN : 451 335 236 SAS





HerculePro

